

# Anleitung Verwaltungsportal

## Registrierung und Betriebszugehörigkeit zuordnen

Link: <https://Portal.hwk-aurich.de>

### 1. Registrierung

Es gibt zwei Wege sich bei unserem Verwaltungsportal zu registrieren:

- Selbstregistrierung (1)  
**oder**
- Registrierung über „Mein Unternehmenskonto“ (2)


## Herzlich willkommen im Verwaltungsportal der Handwerkskammer für Ostfriesland.

Einfach anmelden oder registrieren und die vielfältigen Vorteile nutzen.

1

[Hier direkt registrieren.](#)

2



## Weiter mit der Selbstregistrierung

1. Bitte akzeptieren Sie unsere Nutzungsbedingungen und unsere Datenschutzerklärung.



Ich stimme den Bedingungen zu.



Ich habe die [Datenschutzerklärung](#) zur Kenntnis genommen.

2. Klicken Sie auf den grünen Pfeil.



3. Bitte füllen Sie die entsprechenden Felder mit Ihren Daten aus.

### SELBSTREGISTRIERUNG

#### Benutzerdaten

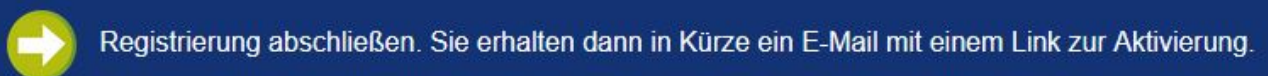
Nachname*: <input type="text"/>	Vorname: <input type="text"/>
E-Mail* (Benutzername): <input type="text"/>	
Passwort*: <input type="password"/>	Passwort wiederholen*: <input type="password"/>

#### soctm en

Geben Sie das Wort ein\*:

Neues Bild erzeugen

4. Klicken Sie auf den grünen Pfeil.



5. Sie erhalten eine E-Mail mit einem Aktivierungslink. Öffnen Sie anschließend den Link.

### Guten Tag,

Sie haben sich mit der E-Mail-Adresse [REDACTED] im Verwaltungsportal der Handwerkskammer für Ostfriesland registriert.

Bitte klicken Sie auf diesen Link, um Ihr neues Konto zu aktivieren.

Sollten Sie die Freischaltung nicht angefordert haben, können Sie diese E-Mail einfach ignorieren.

Mit freundlichen Grüßen  
Ihre Handwerkskammer für Ostfriesland

Dies ist eine automatisch generierte E-Mail. Bitte antworten Sie nicht auf darauf.


DIESE MITTEILUNG IST NUR FÜR DEN EMPFÄNGER BESTIMMT UND KANN VERTRAULICHE INFORMATIONEN ENTHALTEN, DEREN WEITERGABE AN DRITTE UNTERSAGT IST. WENN SIE NICHT DER RICHTIGE EMPFÄNGER SIND, UNTERRICHTEN SIE UNS BITTE UMGEHEND UND LÖSCHEN SIE DIE MITTEILUNG UND IHRE ANLAGEN. VIELEN DANK.

6. Loggen Sie sich in das Verwaltungsportal ein.

## Herzlich willkommen im Verwaltungsportal der Handwerkskammer für Ostfriesland.

**Einfach anmelden oder registrieren und die vielfältigen Vorteile nutzen.**

Hier direkt registrieren.



7. Melden Sie sich mit Ihren Anmeldedaten an und klicken Sie anschließend auf „Anmelden“.

### Anmeldung

E-Mail	<input type="text" value="E-Mail eingeben"/>
Passwort	<input type="password" value="Passwort eingeben"/>


[Passwort vergessen?](#)

[Neu registrieren](#)

8. Verknüpfen Sie Ihr Konto mit Ihrem Betrieb. Klicken Sie hierfür auf das rot umrahmte Feld.

## Herzlich willkommen in Ihrem Verwaltungsportal,



-  Status Ihrer Anträge
- Anträge
- Zuordnung zu einem Betrieb**
- Ihre Daten
- Benutzerkonto
- Passwort ändern

9. Bitte füllen Sie die entsprechenden Felder aus und akzeptieren den Hinweis.

## IHR ANTRAG

Kontozuordnung

Betrieb

Betriebsnummer\*

Inhaber/Firmenname\*



Ich weiß, dass die E-Mail mit dem Bestätigungs-Code an die in der Handwerksrolle hinterlegte E-Mail-Adresse geht.

**ACHTUNG:** Diese E-Mail wird an die in der Handwerksrolle hinterlegte E-Mailadresse zugesandt. Falls Sie keine E-Mail erhalten haben, wenden Sie sich bitte an Ihren Ansprechpartner.

Dörte Wilckens  
Tel. 04941 1797-52  
E-Mail [d.wilckens@hwk-aurich.de](mailto:d.wilckens@hwk-aurich.de)  
(zuständig für Landkreis Leer und  
Landkreis Wittmund)

Sabine Collmann  
Tel. 04941 1797-89  
E-Mail [s.collmann@hwk-aurich.de](mailto:s.collmann@hwk-aurich.de)  
(zuständig für Landkreis Aurich und  
Stadt Emden)

Simon Alex  
Tel. 04941 1797-44  
E-Mail [s.alex@hwk-aurich.de](mailto:s.alex@hwk-aurich.de)

10. Klicken Sie auf den grünen Pfeil.



Antrag versenden, damit er erledigt werden kann

11. Klicken Sie auf „Ja“.

**Frage**

⊙ Möchten Sie den Antrag jetzt versenden?

12. Geben Sie Ihren Bestätigungscode aus der E-Mail ein.

Bestätigungs-Code\*

13. Klicken Sie auf den grünen Pfeil.

 Antrag versenden, damit er erledigt werden kann

14. Klicken Sie auf „Ja“.

**Frage**

⊙ Möchten Sie den Antrag jetzt versenden?